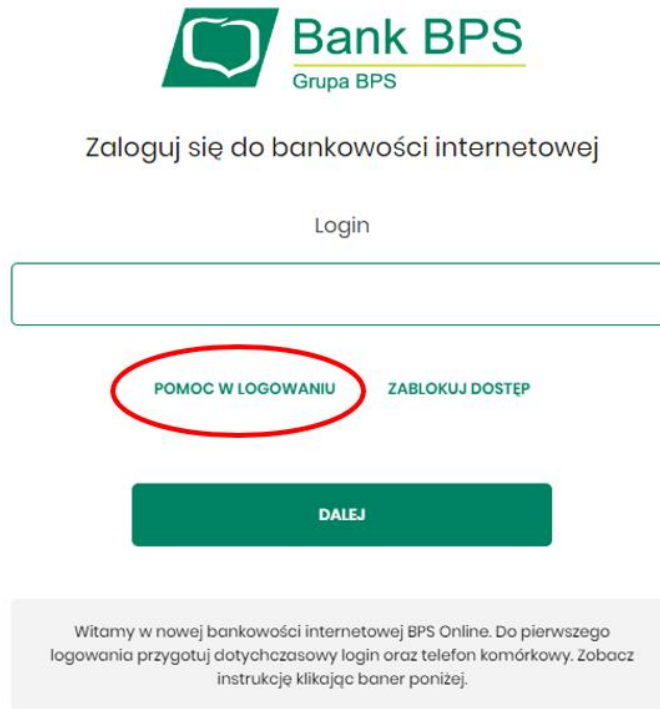



Jak samodzielnie odblokować hasło do bankowości internetowej BPS Online.

1. Na ekranie logowania wybierz opcję POMOC W LOGOWANIU



 **Bank BPS**
Grupa BPS

Zaloguj się do bankowości internetowej

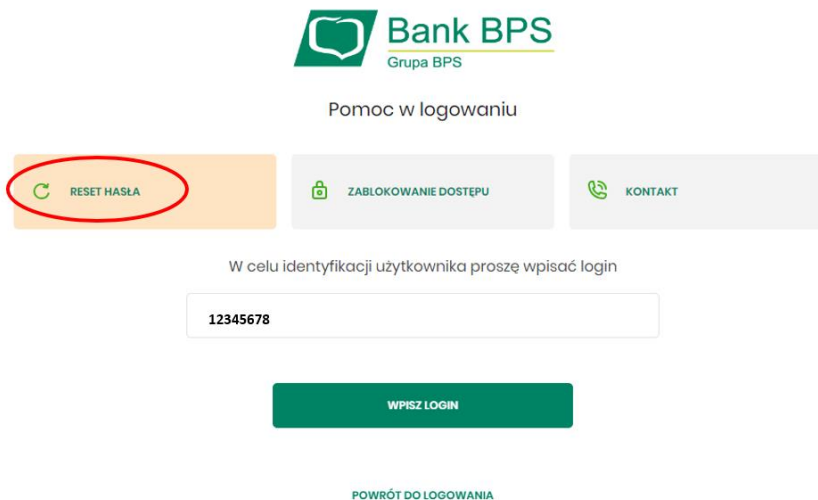
Login


POMOC W LOGOWANIU ZABLOKUJ DOSTĘP

DALEJ

Witamy w nowej bankowości internetowej BPS Online. Do pierwszego logowania przygotuj dotychczasowy login oraz telefon komórkowy. Zobacz instrukcję klikając baner poniżej.

2. Wpisz login i wybierz opcję RESET HASŁA



 **Bank BPS**
Grupa BPS

Pomoc w logowaniu

RESET HASŁA ZABLOKOWANIE DOSTĘPU KONTAKT

W celu identyfikacji użytkownika proszę wpisać login

WPISZ LOGIN

[POWRÓT DO LOGOWANIA](#)

3. Kliknij ODBLOKUJ DOSTĘP DO BANKOWOŚCI INTERNETOWEJ



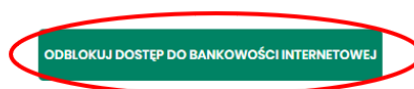
Pomoc w logowaniu



W celu zresetowania hasła można:

Jeśli nie pamiętasz hasła lub zbyt wiele razy prowadzono nieprawidłowe dane logowania dostęp do serwisu jest zablokowany, odblokuj swój dostęp online.

Jeśli posiadasz bankowość mobilną, nadal możesz obsługiwać swoje finanse w telefonie.



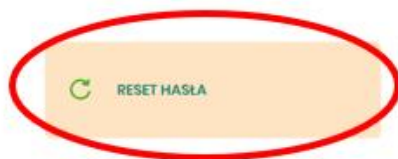
Dostęp do bankowości internetowej możesz odblokować również bezpośrednio w naszej placówce bądź poprzez infolinię: **(+48) 862155000**

[POWRÓT DO LOGOWANIA](#)

4. Otrzymasz SMS z hasłem tymczasowym



Pomoc w logowaniu



 ZABLOKOWANIE DOSTĘPU

 KONTAKT

W celu zresetowania hasła można:

Jeśli nie pamiętasz hasła lub zbyt wiele razy prowadzono nieprawidłowe dane logowania dostęp do serwisu jest zablokowany, odblokuj swój dostęp online.

Jeśli posiadasz bankowość mobilną, nadal możesz obsługiwać swoje finanse w telefonie.

[ODBLOKUJ DOSTĘP DO BANKOWOŚCI INTERNETOWEJ](#)

Dostęp do bankowości internetowej możesz odblokować również bezpośrednio w naszej placówce bądź poprzez infolinię: **(+48) 862155000**

[POWRÓT DO LOGOWANIA](#)